

Elementy nośne - Individual.Lens.Optic - bezpośredni wąsko-/szerokostrumieniowy - jednolity wygląd

Element nośny z ocynkowanej, profilowanej blachy stalowej z powierzchnią pokrytą żywicą poliestrową. Beznarzędziowe mocowanie z utrzymanymi w stylistyce oprawy zapięciami na wcisk chroni przed kradzieżą i demontażem. Kolor korpusu biały beskidzki RAL 9016; Rozsył światła bezpośredni, wąsko- i szerokostrumieniowy poprzez optykę Individual.Lens.Optic z tworzywa sztucznego PMMA. Pojedyncza optyka soczewkowa usprawnia montaż i sprzyja utrzymaniu czystości dzięki łatwości przecierania powierzchni. Rytm 3-rzędowego ustawienia LED jest w obrębie elementu nośnego idealnie ze sobą zharmonizowany i zapewnia jednolity wygląd w obiekcie. Przewody termoodporne z wbudowaną nieprzesuwną 5-biegunową wtyczką szybkozłączki z beznarzędziowym wstępnym wyborem faz oraz palcem wyszukiwania. Są wymienne, mogą być modernizowane i dzięki adaptacji do przyszłych wymagań przedłużają okres eksploatacji całej instalacji.

## CHARAKTERYSTYKA

|   |  |
|---|--|
| Numer katalogowy                                | 18530306600  |
| Numer EAN                                       | 4020863325658  |
| Numer taryfy celnej                             | 94051190   |
| Znak jakości                                    | IP 20, Klasa ochronności I, ENEC10 VDE, F, HACCP<br>DIN10500/Żywność/IFS-przydatność do zastosowania/BRC, Indoor, CE |
| Klasa odporności IK                             | IK03 (-20°C bis 35°C)  |
| Temperatura otoczenia                           | ta -20°C do 35°C   |
| Szczególne właściwości                          | Ready for IoT  |
| Okres gwarancji                                 | 5 lata   |
| Możliwość dofinansowania ze środków państwowych | BEG – dofinansowanie do domów energooszczędnych (ważne tylko dla Niemiec)  |

## ELEKTROTECHNIKA

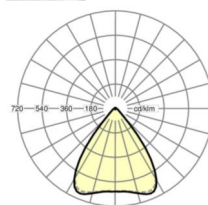

|   |  |
|---|--|
| Zasilacz  | Elektroniczny sterownik DALI2 (1 szt.)             |
| Moc systemowa                                   | 53W  |
| Napięcie sieciowe                               | 230V/50Hz  |
| Automat z bezpiecznikami (prąd rozruchowy)      | 13 szt./B10, 21 szt./B16, 21 szt./C10, 35 szt./C16 |
| Klasa efektywności energetycznej/Źródło światła | D  |

## TECHNIKA ŚWIETLNA

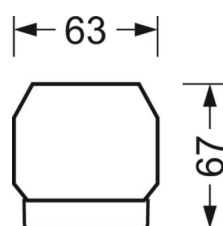
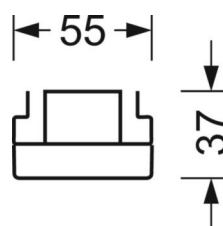
|   |   |
|---|---|
| Wyposażenie                             | LED, współczynnik oddawania barw/kolor światła CRI ≥ 80 / 4000K |
| Tolerancja koloru (MacAdam)             | 3SDCM   |
| Bezpieczeństwo fotobiologiczne (Oprawa) | RG1   |
| Nominalny strumień świetlny             | 8190lm  |
| Trwałość LED                            | 50000h L80/B10 (Tq 35°C)  |
| Wydajność oprawy                        | 154lm/W   |
| Kąt rozsyłu światła                     | 80° (C0) / 80° (C90)  |
| UGR pop./pod.                           | 18.9 / 19.1   |

## DEEP-LINK

<https://www.regiolux.de/pl/article/18530306600>



|               |                |
|---------------|----------------|
| Odnosnik      | LED 8000lm 840 |
| ηLB           | 100 %          |
| Φ ↓/↑         | 98 % / 2 %     |
| UGR pop./pod. | 18.9 / 19.1    |



**MECHANIKA**

|                       |                             |
|-----------------------|-----------------------------|
| Kolor obudowy         | biały beskidzki RAL 9016    |
| Wymiary (DxSzxW/ŚrxW) | 1531mm x 55mm x 37mm        |
| Masa (netto)          | 1.9kg                       |
| Rodzaj montażu        | Montaż systemu szyn nośnych |

**Wymiary**

|   |         |           |
|---|---------|-----------|
| L | 1531 mm | Długość   |
| B | 55 mm   | Szerokość |
| H | 37 mm   | Wysokość  |